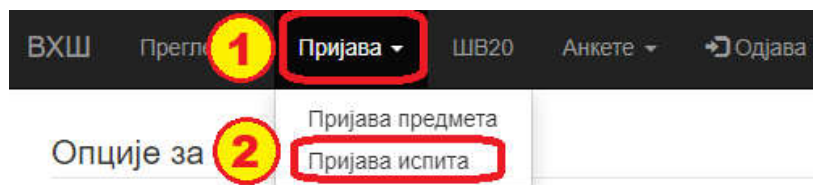


Упутство за ПРИЈАВЉИВАЊЕ ИСПИТА путем студентског сервиса

Неколико дана пред почетак испитног рока активира се опција „Пријава испита“ на студентском сервису (за септембарски испитни рок пријава се активира и раније). У обавештењу са огласне табле сајта наћи ћете линк.

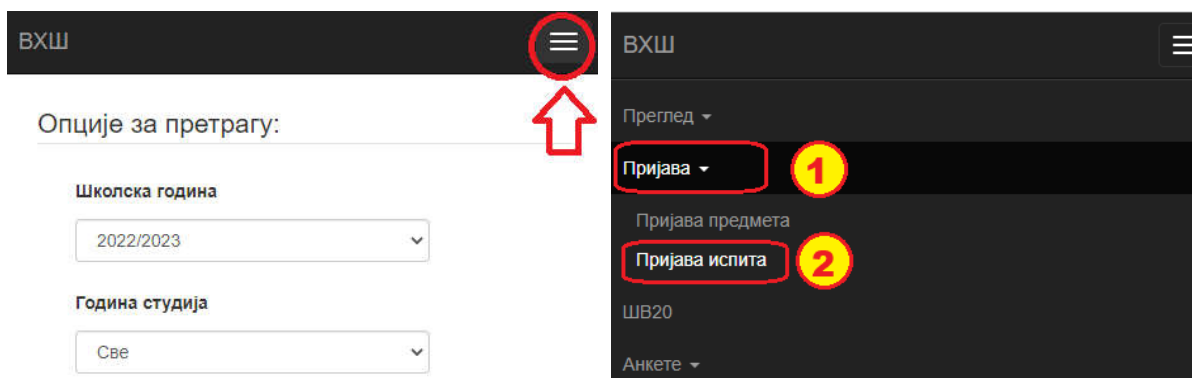
Ако приступате преко рачунара, прво одаберите **Пријава** у горњем менију



Под пријавом се налазе две опције, одаберите **Пријава испита**.

Пријава предмета се користи када се уписује наредна школска година и студент при упису исте бира предмете које ће да слуша и полаже.

На телефону се мени не види, треба га отворити притиском на  (тзв. хамбургер)



Потом одаберите **Пријава** па **Пријава испита**

У зависности од рока некад ће се тражити да студенти, пре пријављивања испита, одраде неке активности које је требало да одраде раније. На пример, да попуне ШВ-20, да упишу школску годину, да попуне анкете у слично. Рачунар проверава да ли је то урађено и, ако није, исписује поруку. Ево неколико примера.

Није могућа пријава испита преко студентског web сервиса. Нисте уписали школску годину. Да би пријавили испите морате урадити анкете: 2021/22: Зимски семестар, 2021/22: Летњи семестар, Шк. год. 2021/22, Органи управљања и студентска служба.

Није могућа пријава испита преко студентског web сервиса. Да би пријавили испите морате попунити web образац ШВ20 и урадити анкете: 2021/22: Зимски семестар, 2021/22: Летњи семестар, Шк. год. 2021/22, Студијски програм, Шк. год. 2021/22, Органи управљања и студентска служба.

Анкете се односе на протеклу школску годину и понуђене су само оним студентима који су били у њу уписани.

Такође има студената који нису попунили електронски образац ШВ-20 па то треба да учине.

Ако вам се појави порука да пријава испита није могућа, прочитајте шта нисте попунили, вратите се на мени и одаберите то непопуњено.

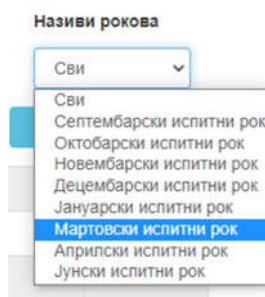
Сама пријава испита је једноставна, појављује се листа испита који се могу пријавити и листа оних који се не могу пријавити (на пример, предмет је из следећег семестра а нису одслушана предавања). Испред сваког назива предмета постоји квадратички који треба означити (кликнути на њега) ако желите да пријавите тај испит.

Када завршите избор, кликните на **Сачувај** и требало би да добијете поруку Успешно сачувано. Тиме је први корак пријаве завршен. Наравно, можете током трајања пријаве означити још неки предмет или уклонити ознаку (одјавити) већ пријављени. После сваке промене сачувајте избор.

ВАЖНО! Да бисте били сигурни да су испити пријављени, изаберите у менију прво ставку **Преглед** а потом опцију **Испита**. Одаберите школску годину и приказаће вам се списак свих пријављиваних испита за све рокове укључујући и последњи. У доњем примеру види се да је један предмет пријављен три пута што значи да је било бар три рока у текућој години:

Предмет	Датум	Број пријава / Број полагања
Креативна гастрономија	22.11.2022.	3 / 0
Масовна исхрана	17.11.2022.	4 / 1
Предузетнички менаџмент у хотелијерству	22.11.2022.	4 / 2
Примењена гастрономска естетика	23.11.2022.	3 / 0
Креативна гастрономија	13.12.2022.	4 / 1
Примењена гастрономска естетика	15.12.2022.	4 / 0
Примењена гастрономска естетика	27.01.2023.	5 / 0

Да не би гледали по датумима јер је то непрегледно (нарочито на телефону) у падајућој листи **Називи рокова** означите актуелни



и кликните на **Претражи**. Остаће на списку само пријављени испити за изабрани рок.

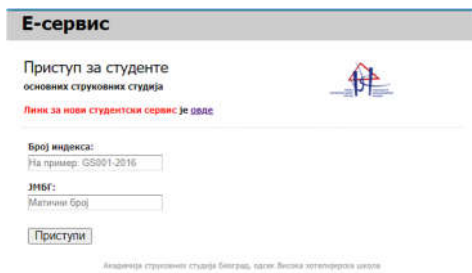
Предмет	Датум	Број пријава / Број полагања	Година студија	Оцена
Економика у хотелијерству		1 / 0	I	
Изградња и опремање хотелских објеката		1 / 0	I	

Тако сте проверили да ли је испит успешно пријављен (то је други корак пријаве).

Када се објави распоред испита у овом прегледу видеће се и датум полагања.

! Уколико се утврди да за испите није извршена одговарајућа уплата или да постоји дуговање за школарину систем ће уклони пријављене испите.

Проверу евидентираних уплата вршите на е-сервису



Е-сервис

Приступ за студенте
основних струковних студија

Линк за нови студентски сервис је овде

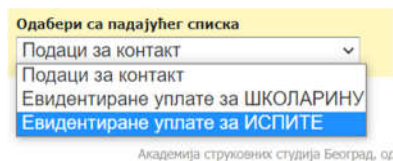
Број индекса:
На пример: GS001-2016

ЈМБГ:
Матични број

Приступи

Академија струковних студија Београд, одсек Висока техничка школа

После пријављивања одаберите Евидентираних уплате за ИСПИТЕ



Одабери са падајућег списка

Подаци за контакт

Подаци за контакт

Евидентираних уплате за ШКОЛАРИНУ

Евидентираних уплате за ИСПИТЕ

Академија струковних студија Београд, од

Ваља знати: Уплата се не види истог дана а колико ће времена (дана) протећи док се не појави зависи од времена уплате и од уплатног места. Треба имати на уму да платни промет не ради суботом и недељом. Такође не ради поподне. То значи да се уплата извршена после ?? часова пребацује Академији тек наредног радног дана. На пример, ако уплатите у петак поподне, паре ће бити пребачене Академији у понедељак. А пошто се извештај о промету (извод) преузима наредног радног дана, та уплата од петка поподне ће бити евидентирана тек у уторак.

Укратко, ако је уплата извршена **радним даном до ?? часова** биће евидентирана **првог следећег радног дана**, али ако је извршена **после ?? часова** биће евидентирана **за два радна дана!** Знак питања (?? часова) није словна грешка јер то време варира у зависности од организације уплатних места од 14 до 17 часова).

Ако је протекао горе поменути рок а уплата се не види на е-сервису, обавезно извршите рекламацију! Сликајте уплатницу и пошаљите на problem@vhs.edu.rs

КОРИСНИ САВЕТИ:

Немојте пријављивати испит који не желите да полагате. То већином чине студенти који су на буџету јер не плаћају пријаву. Свако пријављивање се броји (ако пријавите а не изађете сматра се да сте одустали тј. нисте положили) и то онда утиче на рангирање за буџет.

Немојте пријављивати два повезана предмета јер се у једном року може полагати само један повезани предмет и то први у низу неположених. Повезани предмети су они који су нумерисани (на пример, Пословни енглески језик, Немачки, Руски, Француски али и Хотелијерство, Гастрономија, Ресторатерство...).

Немојте пријављивати испит ако немате услов стечен кроз предиспитне обавезе.

Не пријављују се Стручне праксе, Учење уз рад, Пројектни, Истраживачки, Завршни рад.

Студенти који плаћају испите врше уплату збирно (на пример, ко је пријавио 4 испита треба да уплати 4.800 динара на једну уплатницу а не 4 уплатнице по 1.200 динара). Наравно, ако студент пријави (на пример) три испита и плати 3600 а, док траје пријава, пријави још два (укупно 5) не треба да плати 6000 на једну уплатницу (јер је 3600 већ платио).

Приликом уплате **ОБАВЕЗНО** у поље позив на број уписати број индекса и слово и (видети упутство на [Студентски кутак/Упутство за плаћања](#))

Слова из индекса и слово и пишете латиницом! Посебно посветите пажњу слову и, пишете га овако **I** а не овако **l**.

Пример: **НВ044-2022-I**

Студенти често питају да ли прво треба да изврше уплату па да пријаве испите или прво да пријаве испите па тек онда да уплате. То су две неповезане радње и **није битно којим ће редом бити обављене.**