

## MS Word 2010: III deo

- Formatira se tekst koji je prethodno selektovan.
- Formatiranje karaktera: Home → Font

- Izbor fonta i veličine fonta



- Uvećanje, odnosno smanjenje veličine slova tj. fonta



- Promena malih u velika slova i obrnuto (Change Case)

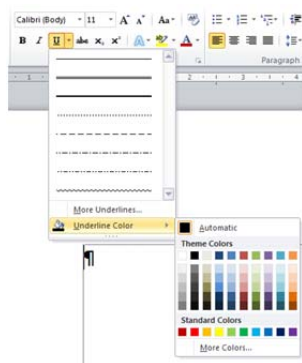


Sentence case.	Prvo slovo rečenice veliko
lowercase	Sva mala slova.
UPPERCASE	Sva velika slova.
Capitalize Each Word	Prvo slovo svake reči veliko.
tOGGLE cASE	Promena velikih u mala i malih u velika slova.

- Podebljana, iskošena i podvučena slova



- Dodatne opcije za podvučena slova



- Indeks i eksponent



- Boja pozadine slova i boja slova



- Paragraf (pasus) je tekst između dva znaka Enter.
- Novi red u okviru istog paragrafa: Shift i Enter
- Formatiranje paragrafa: Home → Paragraph

- Smanjenje/uvećanje uvlačenja



- Poravnanje



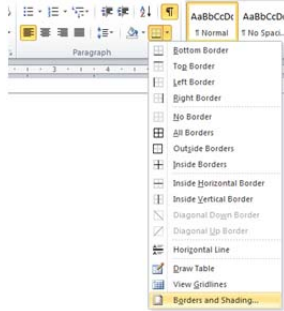
- Prored između redova/linija



- Senčenje, preko ikonice

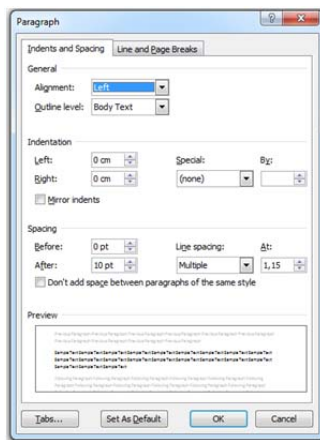


- Okvir i senčenje: Home → Paragraph → Borders and Shading



Otvora se prozor u kome možemo odabrati debljinu, stil i boju ivica okvira oko teksta ili paragrafa (ovo sve u okviru taba Borders), kao i senčenje (tab Shading)

- Dodatna formatiranja paragrafa



Uvlačenja

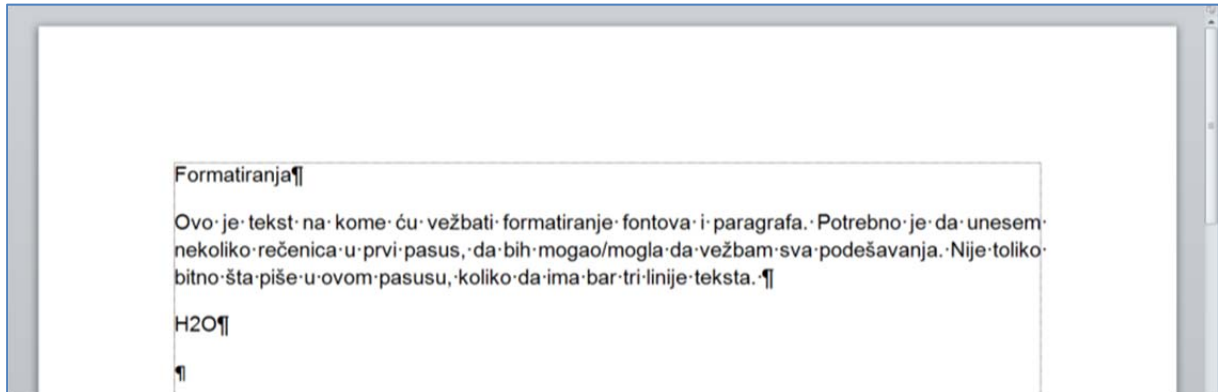
Razmak između pasusa/paragrafa, prored između redova/linija

- Kopiranje formatiranja: Format painter 🖌️
- Umetanje simbola (Insert → Symbols → Symbol) i promena njegove veličine

# Zadaci:

---

## 1. Ukucati tekst:



2. Reč „Formatiranja“ treba da bude ispisana fontom Calibri veličine 18.
3. Promeniti sva slova reči „Formatiranja“ u velika (tako da cela reč bude ispisana velikim slovima).
4. Selektovati drugi paragraf, pa podesiti da font bude Arial veličine 12. Iskositi slova.
5. U reči H<sub>2</sub>O dvojka treba da bude ispisana kao indeks tj. treba da bude ispisano H<sub>2</sub>O.
6. Promeniti boju slova H<sub>2</sub>O u ljubičasto, a istaći pozadinu slova žutom bojom.
7. Podvući reč „FORMATIRANJA“ duplom linijom crvene boje.
8. Poravnati prvi paragraf (u kojem je reč „FORMATIRANJA“) centralno.
9. Obeležiti (selektovati) drugi paragraf, pa na njega primeniti sledeća formatiranja:
  - poravnanje Justify tj. po obe margine
  - primeniti prored 1,5 reda
  - paragraf treba da bude levo uvučen 0,5 cm
  - uvući prvi red paragrafa 2 cm
  - razmak između ovog i prethodnog paragrafa treba da bude 36pt.
10. Selektovati drugi paragraf i uokviriti ga sa sve četiri strane duplom linijom tamnoplave boje debljine 1,5 pt. Osenčiti ovaj paragraf svetloplavo.
11. Napraviti prazan red posle reči „H<sub>2</sub>O“. Zatim u narednom redu uneti simbol £ (treba vratiti crnu boju slova i belu boju pozadine slova) i podesiti da njegova veličina bude 18 pt. Sačuvati dokument pod nazivom *Formatiranja*.

12. Otvoriti nov prazan dokument i u njega uneti velikim slovima tekst: ŽIVOTINJSKA FARMA. Zatim u narednom paragrafu (ovo je drugi paragraf) uneti tekst "Ovaj roman napisao je Orvel. On je njegovo najpoznatije delo. Aktuelan je i danas." U naredni paragraf (ovo je treći paragraf) uneti tekst: "Književna reč". U novom redu (sledeći paragraf) uneti simbol  $\Sigma$  i podesiti da njegova veličina bude 24.

Prvi paragraf treba da je iskucan fontom Arial veličine 18, iskošen i podvučen isprekidanom linijom zelene boje i treba da bude centralno poravnat.

Drugi paragraf treba da bude otkucan fontom Times New Roman veličine 16, levo poravnat, sa dvostrukim razmakom između linija, a prvi red paragrafa treba uvući za 1 cm. Podesiti da slova u ovom paragrafu budu crvene boje i da budu podebljana i iskošena.


Treći paragraf treba da je iskucan fontom Tahoma, veličine 14. Ovaj paragraf poravnati desno, i odvojiti ga od prethodnog paragrafa za 24 pt. Na kraju primeniti Shadow okvir tj. border oko teksta (paragrafa) i to takav da bude ispisan duplom linijom plave boje, debljine 3pt, tj. treba da izgleda:



Književna reč

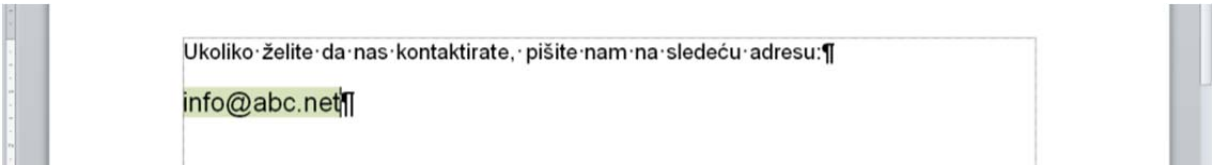
Sačuvati dokument pod nazivom *Orvel*.

13. Otvoriti nov prazan dokument, pa uneti sledeća dva paragrafa teksta:



Ukoliko želite da nas kontaktirate, pišite nam na sledeću adresu:  
info@abc.net

Prvi paragraf treba da bude ispisan fontom Arial veličine 12, a drugi isto Arial ali veličine 14. Osenčiti (Shading) tekst "info@abc.net" svetlozeleno (voditi računa da bude osenčen samo tekst, a ne ceo paragraf!) tj. da izgleda:



Ukoliko želite da nas kontaktirate, pišite nam na sledeću adresu:  
info@abc.net

Sačuvati dokument pod nazivom *Kontakt*. Kako biste poništili ovo senčenje, a da ne koristite opciju Undo (tj. kako se poništava senčenje paragrafa)? Sačuvajte izmenjen dokument (bez senčenja) pod nazivom *Bez senke*.

14. Otvoriti nov prazan dokument. Podesiti orijentaciju na Landscape, margine sve na 2,5 cm. Uneti tekst iskucan velikim slovima fontom Times New Roman veličine 14:

## INFORMATIKA U HOTELIJERSTVU

Ovaj tekst uokviriti Box okvirom crvene boje, debljine 1,5 pt. Ispod toga, isto fontom Times New Roman veličine 14, iskucati tekst: Predmet sa druge godine studija. Ali ovaj tekst ne treba da bude uokviren. Zapamtiti zadatak pod nazivom *Informatika*.