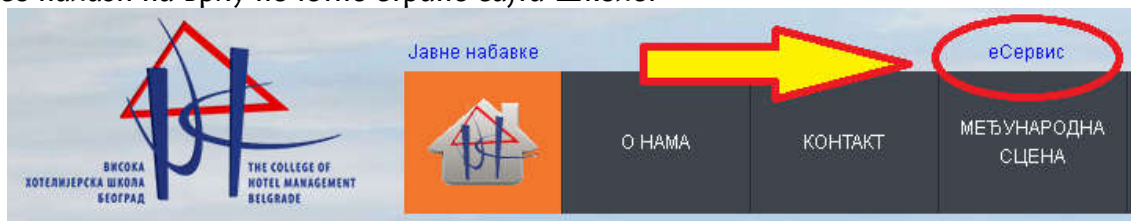


# Упутство за пријављивање испита путем интернета

Да би студент могао да пријави испит путем интернета мора прво да се пријави.

Пријављивање се врши у посебном дијалог-прозору до кога се долази линком [еСервис](#) који се налази на врху почетне стране сајта Школе:

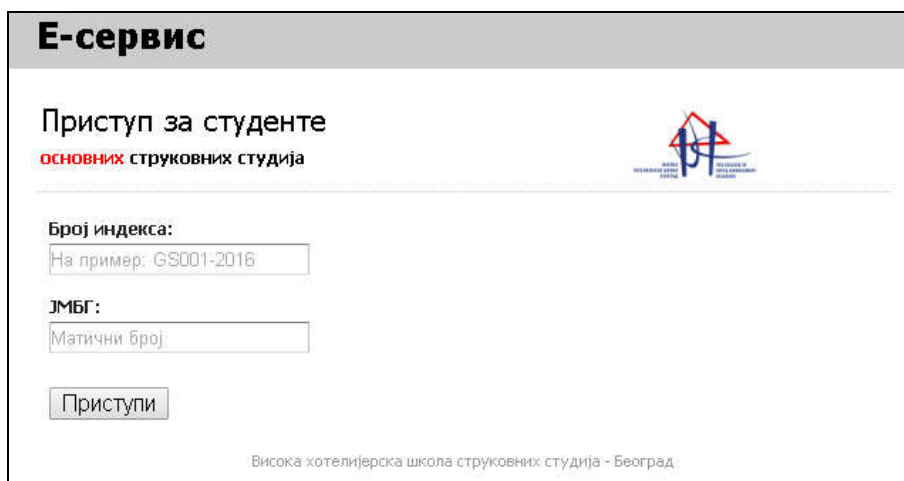


Кликом на линк отвориће вам се прозор **Е-сервис** у коме морате да попуните два податка:

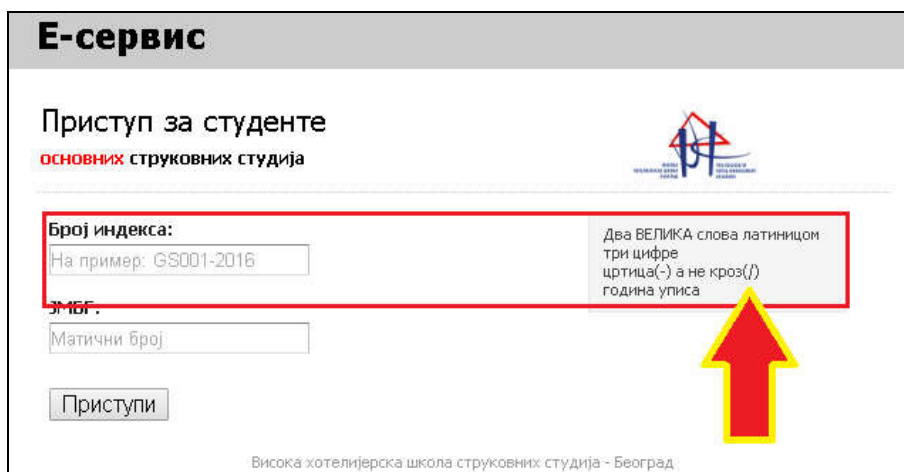
- 1) Број вашег индекса и
- 2) Ваш матични број (ЈМБГ)

Кад то попуните, кликнете на дугме **Приступи**.

У пољу се налази пример **КАКО СЕ УПИСУЈЕ БРОЈ ИНДЕКСА**. Ово је веома битно јер уписивање броја индекса на други начин не даје резултат.

The image shows the 'Е-сервис' login page. It has a header with the school logo and the text 'Приступ за студенте' and 'основних струковних студија'. There are two input fields: 'Број индекса' with the example 'GS001-2016' and 'ЈМБГ' with the label 'Матични број'. A 'Приступи' button is at the bottom. The footer says 'Висока хотелијерска школа струковних студија - Београд'.

За сваки случај, ту је и објашњење које се појављује десно од поља за уписивање.

The image shows the same login page as above, but with a red box around the 'Број индекса' field and a red arrow pointing to the explanatory text on the right. The text says: 'Два ВЕЛИКА слова латиницом три цифре цртица(-) а не кроз(/) година уписа'.

Кренимо редом.

### Број индекса

У ово поље укуцати **комплетан број индекса** који се састоји од:

- **два слова** (обавезно великим словима абецедом, на пример **GS, RB, HS** и слично)
- **три цифре** (на пример 001, 104, 023 и слично)
- ставити **цртицу** а не знак „кроз“ (- а не /)
- **годину** укуцати са 4 цифре (на пример 2016)

**!** Ово би требало да вам је познато јер се број индекса на исти начин уписује у поље *џозив на број* када вршите разна плаћања Школи.

Следе најчешће грешке, обојене су црвено, са објашњењима зашто не ваља формат:

**XS**223-2013 (пошто **мора абецедом**, написано је „икс це“ а не „ха ес“)

**PS**086-2017 (пошто **мора абецедом**, написано је „пе це“ а не „ер ес“)

**HS**223/2013 (испред године **мора цртица** а стављена је коса црта)

**RS**86-2017 (број индекса треба укуцати са **три цифре** - не 86 него 086)

**GB**006-**14** (година мора да се упише са **четири цифре** - не 14 него 2014)

**RB**108-**2015/2016** (не уписује се школска година него година уписа - 2015)

### ЈМБГ

Овде је све јасно, треба укуцати свих 13 цифара матичног броја студента а за сваки случај, ту је и објашњење које се појављује десно од поља за уписивање.

**Е-сервис**

Приступ за студенте  
основних струковних студија

Број индекса:  
На пример: GS001-2016

**ЈМБГ:**  
Матични број

Јединствени Матични Број Грађанина  
• дужина је 13 цифара

Приступи

Висока хотелијерска школа струковних студија - Београд

Потом кликнути на дугме **Приступи**.

Ако се број индекса и ЈМБГ не поклопе са подацима које има Школа, јавља се грешка:

vhs.edu.rs наводи:

Грешка у подацима! Може да буде више разлога:

- Нисте добро унели индекс и ЈМБГ
- Нисте уписани у школску 2018/2019.
- Школа нема ваш ЈМБГ

Пажљиво пробајте поново.  
Ако неће, пошаљите имејл на:  
problem@vhs.edu.rs

Потврди

**!** Уколико сте унели тачне податке а добијате поруку да постоји грешка у подацима онда или школа нема ЈМБГ студента или студент није уписао годину.

**Ако пријављивање успе, али о студенту не постоје ажурни подаци за контакт, отвара се форма у коју студент треба да упише број мобилног и имејл адресу:**

Подаци за контакт

Подаци за контакт са вама су застарели или их нема у евиденцији. Молимо вас да их ажурирате.

Број мобилног:  
На пример: 381 63 1234567

Имејл адреса:  
имејл адреса

Ажурирај вхш.срб

Висока хотелијерска школа струковних студија - Београд

Број мобилног треба унети на следећи начин:

**Број државе**, за Србију 381 (не уписивати плус испред!)

**Размак**

**Број мреже** (без водеће нуле) - на пример 60, 61, 62 и слично

**Размак**

**Број телефона** (шест или седам цифара без размака између)

Подаци за контакт

Подаци за контакт са вама су застарели или их нема у евиденцији. Молимо вас да их ажурирате.

Број мобилног:  
На пример: 381 63 1234567

Имејл адреса:  
имејл адреса

Ажурирај вхш.срб

Висока хотелијерска школа струковних студија - Београд

Пример: Држава 381 размак,  
Мрежа (60,61,62,...69) размак  
Број телефона без размака

Имејл адреса не би требало да буде проблем онима који користе електронску пошту. Ко је не користи не мора да је упише.

После уноса треба кликнути на дугме **Ажурирај** и појавиће се следеће обавештење:

Покушај ажурирања података

за индекс број [redacted] је успешно обављен.

**Ако сте унели тачне податке, хвала!**

Ово вам је 1. ажурирање!

Провери вхш.срб

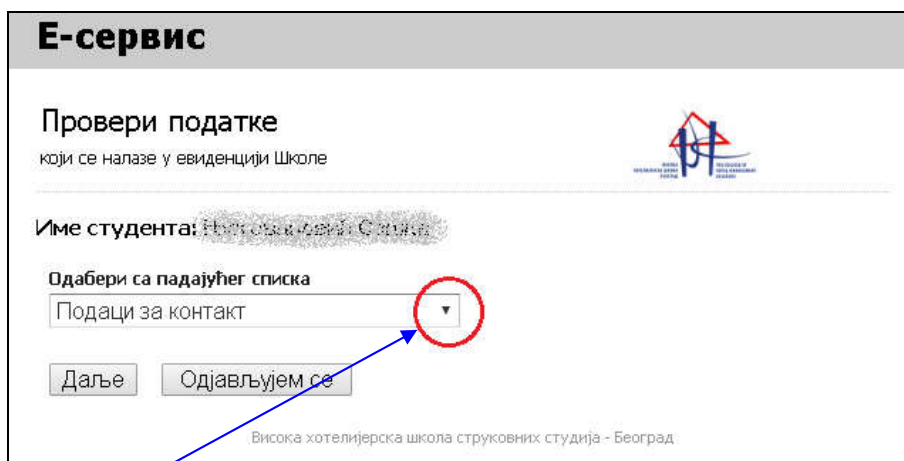
Висока хотелијерска школа струковних студија - Београд

Мада пише да је урађено прво ажурирање, то ће бити и једино јер измена унетих података није дозвољена кроз овај систем.

Сада треба кликнути на дугме **Провери** и бићете враћени на почетак, односно мораћете поново да се пријавите.

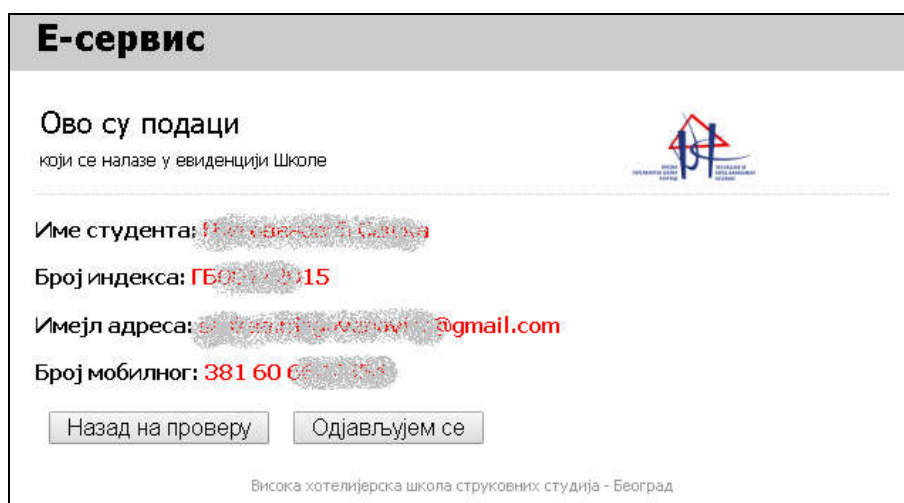
Дугме **вхш.срб** вас увек враћа на почетну страницу школског сајта

Сваком ко има ажурне податке, после пријављивања приказује се почетни екран.



Уочите стрелицу у црвеном кругу. Кликом на њу отвара се падајућа листа са понуђеним опцијама. Ова понуда није увек иста. На пример, опција за **пријављивање испита** ће се појавити у периоду док траје пријављивање а могућност за **проверу пријављених испита** ће се појавити када се активира пријављивање а нестане када се испитни рок заврши.

Препоручујемо да прво проверите податке за контакт, то је иницијално понуђено и само треба да кликнете на дугме **Даље**



Ако нешто од података није тачно, пошаљите имејл са подацима на [problem@vhs.edu.rs](mailto:problem@vhs.edu.rs)

Кликом на дугме **Назад на проверу** враћате се на избор са падајуће листе.



Препоручујемо да обавезно проверите и положене испите, то је у понуди испод података за контакт.

**Е-сервис**

Провери податке  
који се налазе у евиденцији Школе

Име студента: [Име студента]

Одабери са падајућег списка

- Подаци за контакт
- Подаци за контакт
- Положени испити**

Висока хотелијерска школа струковних студија - Београд

Означите и кликните на дугме **Даље**

ПРЕГЛЕД ПОЛОЖЕНИХ ИСПИТА:

1. Гастрономија 1 (6)
2. Економика у хотелијерству (6)
3. Изградња и опремање хотелских објеката (10)
4. Пословни енглески језик 1 (10)
5. Пословни енглески језик 2 (10)
6. Пословно право (7)
7. Руски језик 1 (10)
8. Социологија (8)
9. Стручна пракса 1 (10)
10. Хотелски маркетинг (7)
11. Информатика у хотелијерству (7)

**!** Листа коју ћете добити приказује све предмете са добијеном оценом и требало би да се поклапа са оценама у индексу.

Кликом на дугме **Назад на проверу** враћате се на почетни екран за избор активности.

Испити се пријављују тако што се са падајућег списка одабере **Пријава испита за...**

**ПАЖЊА!** Ово је видљиво само у периоду одређеном за пријављивање испита и написан је испитни рок за који се врши пријава.

Провери податке  
који се налазе у евиденцији Школе

Име студента: [Име студента]

Одабери са падајућег списка

Пријава испита за ЈАНУАР

**Даље** **Одјављујем се**

Висока хотелијерска школа струковних студија - Београд

Јасно, треба да се кликне и на дугме **Даље**

Требало би да се појаве сви предмети који могу да се пријаве у овом року. Дужина списка зависи од броја предмета па некимa списак неће моћи да стане на екран.

### Е-сервис

Ово су подаци  
који се налазе у евиденцији Школе

Име студента: **Борислав Стојановић**  
Број индекса: **1111111111**

Предмете које пријављујете за овај рок обележите са

- Основи ресторатерства
- Менаџмент квалитета у хотелијерству
- Педагогија и методика наставе у хотелијерству
- Пословни енглески језик 3

**УПУТСТВО:** Пријављивање испита се врши **обележавањем** кућице испред назива предмета. Када завршите, кликните на **Потврди одабране испите**. Испите које пријавите нећете моћи да одјавите, зато будите пажљиви.

**НАПОМЕНА:** Уколико се предмет који сте положили појавио на листи, занемарите га.

Висока хотелијерска школа струковних студија - Београд

Ако читате, видећете да је и у овом прозору све објашњено! Треба да се кликне на кућицу испред назива предмета како би се означио предмет који желите да полажете. Када обележите све шта желите, кликните на дугме **Потврди одабране испите**

На пример, ми ћемо одабрати први и трећи предмет и кликнути на дугме **Потврди одабране испите**

### Е-сервис

Ово су подаци  
који се налазе у евиденцији Школе

Име студента: **Борислав Стојановић**  
Број индекса: **1111111111**

Предмете које пријављујете за овај рок обележите са

- Основи ресторатерства
- Менаџмент квалитета у хотелијерству
- Педагогија и методика наставе у хотелијерству
- Пословни енглески језик 3

**УПУТСТВО:** Пријављивање испита се врши **обележавањем** кућице испред назива предмета. Када завршите, кликните на **Потврди одабране испите**. Испите које пријавите нећете моћи да одјавите, зато будите пажљиви.

**НАПОМЕНА:** Уколико се предмет који сте положили појавио на листи, занемарите га.

Висока хотелијерска школа струковних студија - Београд

## ВАЖНО!!!

На крају се добија листа одабраних предмета и **треба потврдити** кликом на дугме **ПРИЈАВИ ИСПИТЕ**.

!

**ПАЖЊА, ако се ово не уради испити неће бити пријављени**

Студенти најчешће праве ову грешку!

### Е-сервис

Пријављени испити  
за овај испитни рок (СЕПТЕМБАР)

Име студента: **Борислав Стојановић**  
Број индекса: **1111111111**

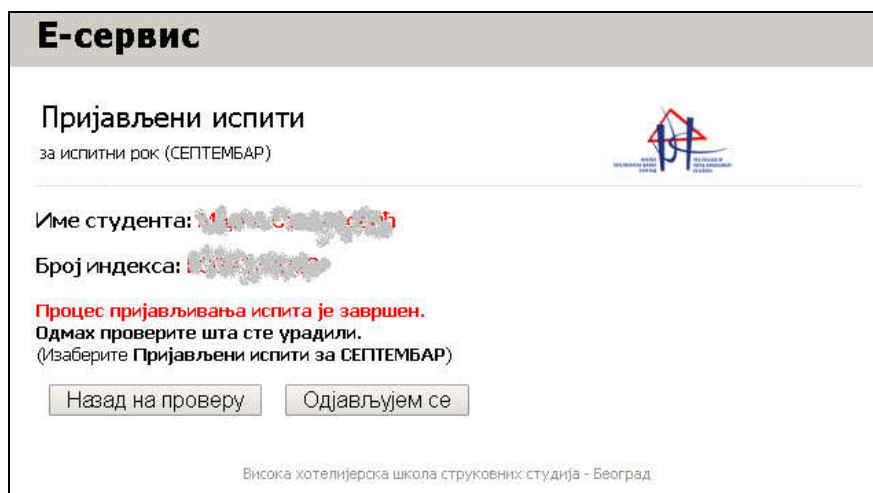
Предмети одабрани за полагање у овом испитном року:

- Основи ресторатерства
- Педагогија и методика наставе у хотелијерству

Уколико сте сигурни да су ово предмети за које излазите на испит, кликните на **ПРИЈАВИ ИСПИТЕ**. Водите рачуна, **уклањање пријаве није могуће!** Ако желите нешто да промените, вратите се на проверу, поновите поступак а ово што сте до сада одабрали биће занемарено.

Висока хотелијерска школа струковних студија - Београд

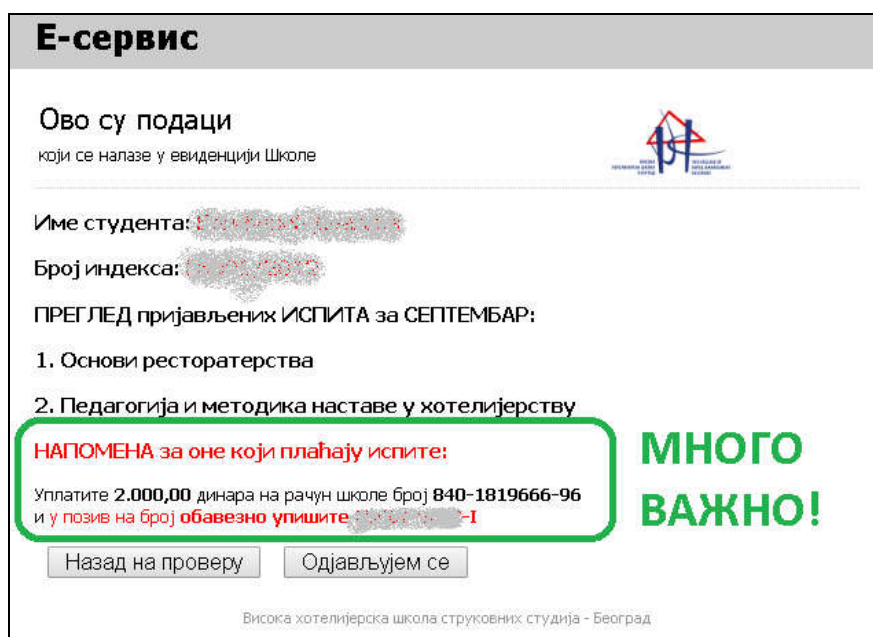
Овим је процес пријављивања завршен и појавиће се овакав прозор:



**Испити који су пријављени не могу да се уклоне, али може да се пријави још неки испит ако се понови описани поступак.**

### **ПРОВЕРА шта је пријављено**

**!** Вратите се назад на проверу, одаберите **Пријављени испити**, затим кликните на дугме **Даље** и добићете списак пријављених испита (и инструкције за плаћање).



**Студенти који су на буџету НЕ ПЛАЋАЈУ испите а студенти који се финансирају самостално плаћају 1.000,00 динара за сваки испит. Уплату треба извршити збирно (сабрати све испите ако их је више и уплатити укупан износ).**

**ОБАВЕЗНО уписати позив на број према приказаном упутству!**

Уплатницу сачувајте за случај рекламације.

Школа ће електронски проверити све уплате и пријаве по истеку рока за пријављивање, објавиће списак пријава које нису могле да буду прихваћене и навешће разлоге за то.

Разлога може да буде више. На пример, није плаћен довољан број рата за школарину, пријављен је неки језик (на пример Руски 3) а није положен претходни (Руски 2) и слично.

Уколико има било каквих нејасноћа, студент треба да пошаље имејл на адресу [problem@vhs.edu.rs](mailto:problem@vhs.edu.rs) са образложењем проблема.